

# ZWIEDZAMY I ROZMAWIAMY!

Przewodnik dla ciekawskich dzieci :)

Część III. Jak było **dawniej** czyli

## GRODZISKO W SOPOCIE

Oprac. Dorota Szubstarska i Kinga Wasila



FUNDACJA FONIA Gdańsk 2022

Projekt realizowany we współpracy z Urzędem Marszałkowskim „Zwiedzamy i rozmawiamy”.

Letnia szkoła komunikacji językowej.

# PODRÓŻ W CZASIE

Zapraszamy Cię do podróży. Ale nie musisz się pakować. Nie zabieraj kurtki na deszcz ani plecaka. To nie będzie Ci potrzebne, chociaż jedziemy baaaardzo daleko.



**Uwaga!** Wsiadamy do...

**WEHIKUŁU CZASU!**

Ustawiamy zegar – na **1000 lat** do tyłu! Będziemy podróżować w czasie.

**Bzzzzzzz!** Wskazówki się kręcą i cofają zegar.

Czas się cofa, cofa, cofa... Ajajaj!

Ojej! Gdzie jest miasto? Ulice, domy i samochody? Gdzie zniknął telewizor?  
Dlaczego zgasło światło?

W co my jesteśmy ubrani? Dlaczego nie mamy butów?

Gdzie się podział telefon mamy? A gdzie są zabawki i Twój bidon na wodę?

**Witaj w świecie dawnych Słowian :)**

# Zapraszamy do Grodziska.

Dzisiaj zwiedzimy Grodzisko – wioskę ludzi, którzy dawno, dawno temu żyli tu, gdzie my teraz.



W tym miejscu, gdzie teraz jest Grodzisko, ponad 1000 lat temu istniała prawdziwa osada dawnych Słowian.

Teraz możemy zobaczyć ich chaty, zbudowane tak, jak budowano w dawnych czasach, możemy zobaczyć, jak żyli, pracowali i się bawili.

## Jak się zachowujemy w Grodzisku?

Jak zawsze, czyli **grzecznie** ;)

- Mówimy spokojnie,
- Słuchamy się rodziców i przewodnika,
- Jesteśmy ostrożni.

# DAWNO, DAWNO TEMU...

**Słowianie** to byli ludzie, którzy **bardzo dawno temu** mieszkali w Polsce. Mieszkali nawet w Sopocie, chociaż wtedy nie wiedzieli, że tak się będzie nazywało to miasto ;)



Tak się zaczyna każda bajka. Ale tym razem to nie będzie bajka. To wszystko wydarzyło się **NAPRAWDĘ!**



# Gdzie mieszkali Słowianie?

**Słowianie** mieszkali w drewnianych chatach.

W środku (w domu!) było ognisko, na którym gotowano jedzenie. To miejsce nazywano „**paleniskiem**”.



W takiej chacie ludzie często mieszkali razem ze zwierzętami – byli oddzieleni tylko małym płotkiem.

palenisko



# Jakie dziwne ubrania!

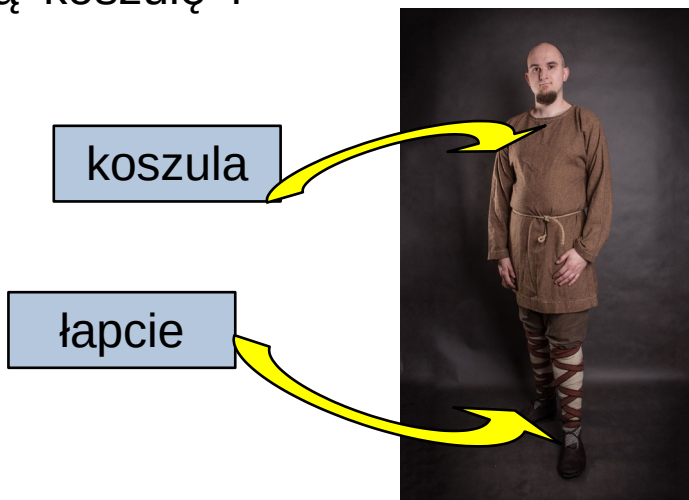
Zdziwiłeś się, że jesteś tak dziwnie ubrany?

Masz na sobie białą, długą koszulę i bose stopy?

Koszula była przewiązana paskiem - skórzanym lub utkanym z kolorowej włóczki („**krajka**”).

Dzieci przeważnie chodziły boso – tak było wygodniej.

Dorośli nosili **łapcie** - czyli buty ze sznurkami, które wiązali wokół nóg.



Tak samo ubrani byli **Słowianie**.

Popatrz!



# Skąd wziąć nowe ubranie?




Ubranie się podarło! Ale kłopot!

W dawnych czasach nie było sklepów z ubraniami. Trzeba było je zrobić samemu. Ale jak?

Kobiety tkaly ubrania na **krosnach**. To nie była łatwa praca!

Na **krosnach** można było wyczarować prawdziwe, kolorowe cuda!



# Mamo, jestem głodny!



Jedzenie dawnych Słowian było zupełnie inne niż nasze.

Słowianie nie znali popcornu, lodów ani parówek. A co jedli w takim razie?

Lubisz kaszę gryczaną albo jęczmienną? Jeśli nie, to będziesz miał problem, bo to właśnie najczęściej jedli dawni Słowianie.

Oprócz kaszy jedli sery kozie, czasem jajka, warzywa i owoce (nikt nie grymasił!), miód, grzyby i ryby.

Nie znali chleba ani bułek, ale z mąki robili płaskie placki („**podpłomyki**”), które piekli na rozgrzanych kamieniach.





# Ile tu pracy!

Kaszę i mąkę robi się ze zbóż.

Najpierw ziarno trzeba zasiać na polu. Z tego ziarna wyrasta **zboże**: pszenica, żyto, jęczmień albo owies.

Zboże ma **kłosa**, a w nich są malutkie ziarenka. Z tych ziaren właśnie robi się mąkę i różne kasze.



Jeśli Słowianin chciał zjeść rybę, to musiał ją sam sobie złowić. A jeśli chciał ją złowić, to musiał wcześniej sam sobie zrobić **sieć**.



Warzywa, owoce, zwierzęta domowe – wszystkim się trzeba było zająć. Dawni Słowianie mieli bardzo dużo pracy!

# Mamoooo, gdzie są garnki?

W Twoim domu pewnie wystarczy sięgnąć do szafki i już masz garnek w ręku. Potem wkładamy do niego jedzenie i stawiamy na płycie albo na palniku.



W dawnych czasach to nie było takie proste.

Garnek trzeba było zrobić sobie samemu.



Garnki robiono z **gliny** – czyli masy trochę podobnej do plasteliny. Żeby garnek miał ładny kształt, trzeba go było ulepić na **kole garncarskim**.

# Wszystkie dzieci...

# ...lubią się bawić.

**Słowiańskie** dzieci też się lubiły bawić. A w co?



# Dziewczęta...

...spotykały się z  
koleżankami,



...robiły **wianki** z kwiatów i  
puszczały je na wodę,



...pomagały w domu.

# Chłopcy...

...bawili się  
walcząc  
**mieczami** i  
strzelając z  
**łuku**,



...grali na  
instrumentach,



...pomagali tacie w  
żniwach



# Ale co to?!

Dziewczynka z mieczem?  
Nieee, to raczej nie mogło się  
zdarzyć.  
Drewniany miecz to była  
zabawka dla chłopców – tak jak  
łuk i **topór**.



Dziewczynki pewnie bawiły  
się lalkami, ale uwaga! –  
robiły je same, bo przecież nie  
mogły kupić ich w sklepie.

# A co my będziemy robić w Grodzisku?




Ulepimy garnek...

Przygotujemy jedzenie na ognisku...



Teraz zamienimy się w małych Słowian.



Będziemy strzelać z łuku...

# Meeee, meeee, meeee!

*Czyj to głos?*

Owcy?



Krowy?



A może to koza?



Tak, to głos **kozy**! Trzeba ją nakarmić. Kozy lubią jeść trawę, siano i warzywa.

W Grodzisku będziemy karmić **kozy**.

**Koza** jest bardzo ważna – daje mleko, z którego można zrobić dobry ser.



# Koniecznie sprawdź!

Zanim wyjdiesz z Grodziska, sprawdź, czy wszystko już zobaczyłeś i czy we wszystkim brałeś udział:



karmienie kóz



lepienie garnków



jedzenie z ogniska



strzelanie z łuku

.....

(może widziałeś coś,  
czego nie zobaczył  
nikt inny?)